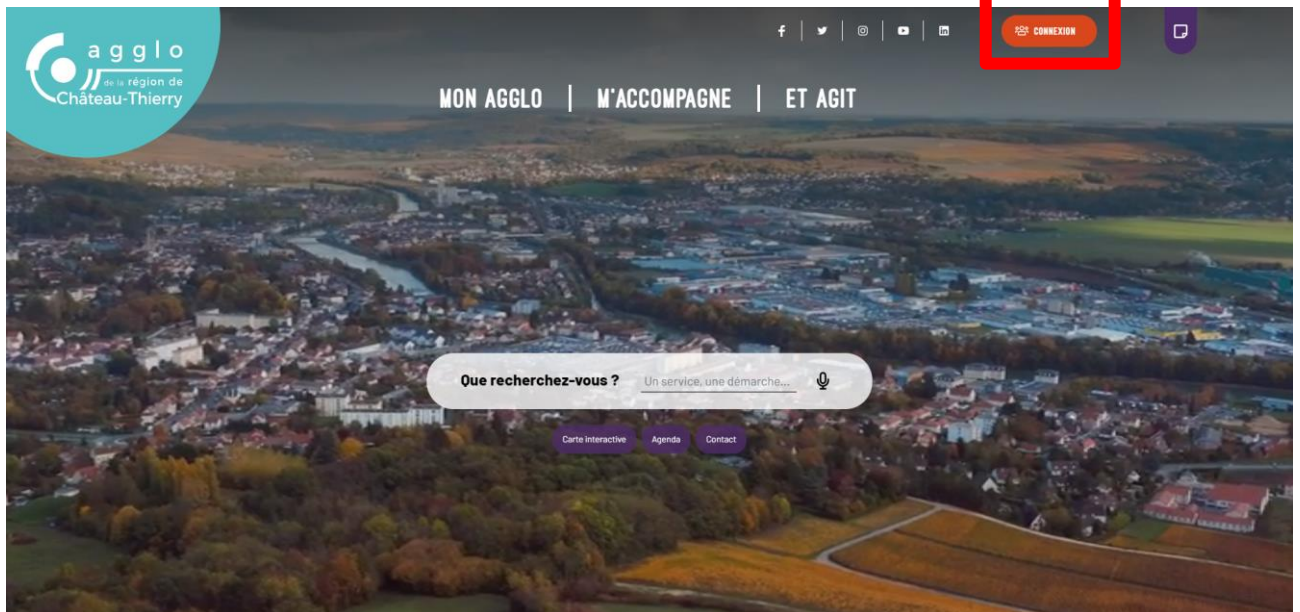


Manuel d'utilisation

Compte personnel

Gestion de son compte.....	2
Création de compte	3
Connexion	3
Interface du compte personnel.....	4
Contribuer.....	5
Consulter la liste des contributions	5
Créer une fiche association.....	6
Gérer une fiche association.....	6
Suivre les demandes.....	6
Gérer son compte personnel	8

Gestion de son compte



L'entrée « Connexion » permet de se connecter si le compte personnel existe déjà, ou de créer un nouveau compte personnel.

Connexion

Entrez votre nom d'utilisateur et votre mot de passe ici pour accéder à l'espace privé

NOM D'UTILISATEUR (ADRESSE E-MAIL) :

MOT DE PASSE :

CONNEXION

[Vous avez oublié votre mot de passe ?](#)

Vous n'avez pas de compte ? [Créer un nouveau compte](#)

Création de compte

Remplir le formulaire sur [la page de création de compte](#).



CRÉER UN NOUVEAU COMPTE

[AJOUTER AU BLOC-NOTES](#)



Créer un nouveau compte

Les informations vous concernant ne seront pas publiées. Elles nous sont utiles uniquement pour vous contacter en cas de besoin.

PRÉNOM (obligatoire)

NOM DE FAMILLE (obligatoire)

TÉLÉPHONE

ADRESSE EMAIL (obligatoire)

ADRESSE

CODE POSTAL

VILLE

MOT DE PASSE (obligatoire)

RÉPÉTER LE MOT DE PASSE (obligatoire)

CONDITIONS GÉNÉRALES ET CONDITIONS D'UTILISATION DES DONNÉES PERSONNELLES ([Données personnelles](#)) (obligatoire)

J'ACCEPTÉ LES CONDITIONS GÉNÉRALES

CRÉER MON COMPTE

A la validation, un e-mail de confirmation est envoyé. Pour finaliser la création du compte, cliquez sur le lien « Confirmer le compte » présent dans l'e-mail envoyé.

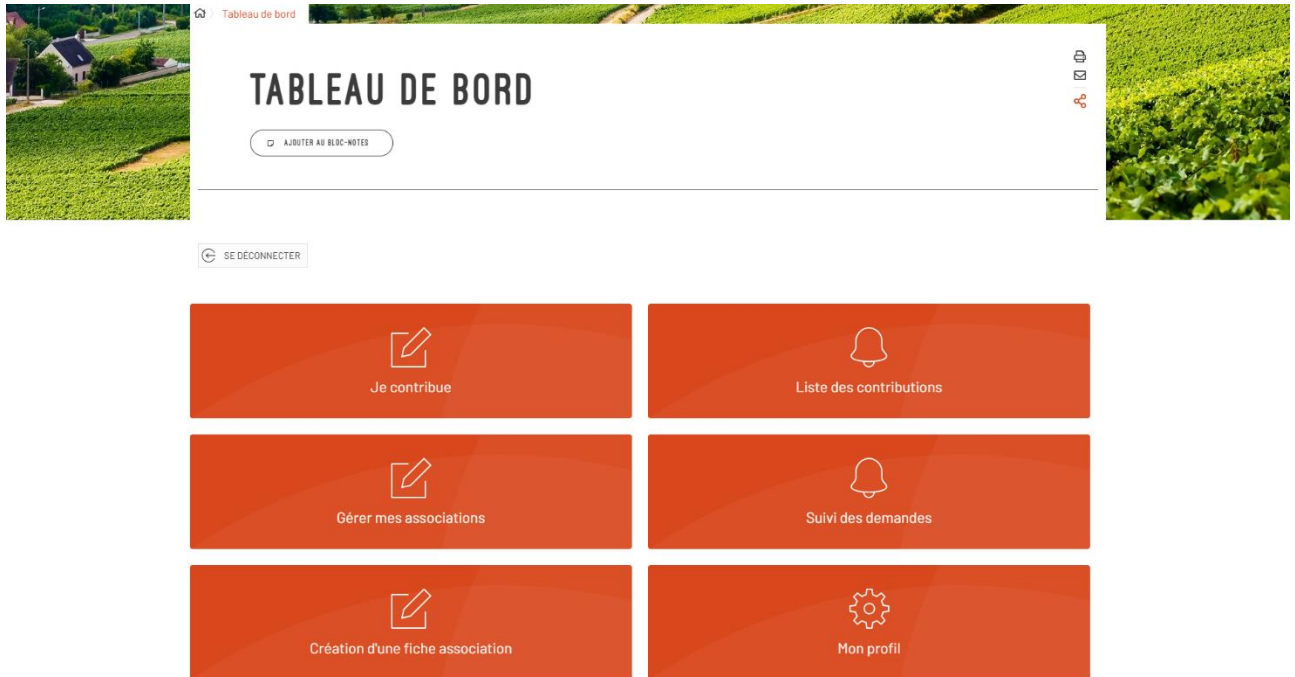
Vous serez redirigé vers le site de l'Agglomération et serez connecté.

Connexion

Si vous disposez déjà d'un compte personnel, indiquez vos informations de connexion.

L'identifiant est l'adresse e-mail utilisé lors de la création du compte.

Interface du compte personnel



Après la connexion, vous accédez à votre tableau de bord.

Depuis votre espace personnel, vous pouvez :

- Contribuer au site (proposer des actualités et événements via votre association)
- Consulter la liste de vos contributions passées
- Créer/gérer vos fiches associations
- Suivre vos demandes faites auprès de l'Agglomération
- Gérer votre compte personnel

Contribuer

Pour proposer des actualités et/ou événements, il faut [disposer d'une fiche association](#).

L'actualité/événement est lié à votre association.

Je contribue

ASSOCIATION VALIDÉ
Association exemple
Cette association est créée pour le manuel d'utilisation du compte personnel pour le site de l'Agglomération de Château-Thierry. Ne pas prendre en compte.
[Proposer une actualité](#) [Proposer un événement](#)

Remplissez et validez les formulaires de proposition. L'Agglomération devra valider pour que votre proposition soit publiée sur le site. Vous serez averti par e-mail lors d'un changement de statut de votre demande.

Consulter la liste des contributions

Cette entrée vous permet de suivre les propositions d'actualité/événement.

Vous retrouvez chaque proposition et leur statut. Vous êtes averti à chaque changement de statut de vos demandes. Une fois validée, il est possible de visualiser votre contribution sur le site.

Liste des contributions

ÉVÉNEMENT EN ATTENTE
Événement test
Du 23/09/2021 à 07:00 au 30/09/2021 à 23:00
Le passage de Lorem Ipsum standard, utilisé depuis 1500*Lorem ipsum dolor sit amet, consectetur adipiscing elit, sed do eiusmod tempor incididunt ut labore et dolore magna aliqua. Ut enim ad minim veniam, quis nostrud exercitation ullamco laboris nisi ut aliquip ex ea commodo consequat. Duis aute...

ACTUALITÉ EN ATTENTE
Actualité exemple
Le passage de Lorem Ipsum standard, utilisé depuis 1500*Lorem ipsum dolor sit amet, consectetur adipiscing elit, sed do eiusmod tempor incididunt ut labore et dolore magna aliqua. Ut enim ad minim veniam, quis nostrud exercitation ullamco laboris nisi ut aliquip ex ea commodo consequat. Duis aute...

Créer une fiche association

Un formulaire est disponible sur la page de création de fiche association. Les informations saisies seront présentes sur [la page du site internet présentant toutes les associations de l'Agglomération](#).

Une fois le formulaire rempli et envoyé, votre demande de fiche association doit être validée par l'Agglomération. Vous retrouvez vos demandes de fiche sur la page « [Gérer mes associations](#) ».

Gérer mes associations

ASSOCIATION EN ATTENTE

Association exemple

Cette association est créée pour le manuel d'utilisation du compte personnel pour le site de l'Agglomération de Château-Thierry. Ne pas prendre en compte.

Quand la demande est validée, vous recevez un e-mail pour vous avertir.

Depuis votre compte, vous pourrez voir la fiche association sur le site, ou faire des demandes de modification.

Gérer mes associations

ASSOCIATION VALIDÉ

Association exemple

Cette association est créée pour le manuel d'utilisation du compte personnel pour le site de l'Agglomération de Château-Thierry. Ne pas prendre en compte.

[👁 Voir l'association](#) [✎ Modifier](#)

Gérer une fiche association

Quand vous avez une ou plusieurs fiches validées, vous pouvez demander des modifications sur votre fiche association.

Vous retrouvez un formulaire avec les informations actuelles de la fiche. Les modifications seront validées par l'Agglomération.

Suivre les demandes

Cette entrée permet de suivre les demandes faites auprès de l'Agglomération.

Vous retrouvez vos demandes de rendez-vous effectuées depuis le site internet (quand cette fonctionnalité sera disponible) ainsi que les autres demandes faites depuis l'outil de l'Agglomération.

SUIVI DES DEMANDES



□ AJOUTER AU BLOC-NOTES

← SE DÉCONNECTER

Je contribue

Liste des contributions

Gérer mes associations

Suivi des demandes

Création d'une fiche association

Mon profil




Mes rendez-vous



Suivi des demandes

Gérer son compte personnel

Depuis cette entrée, il est possible de gérer les informations personnelles liées à votre compte personnel, ou supprimer votre compte.



SE DÉCONNECTER

Je contribue

Liste des contributions

Gérer mes associations

Suivi des demandes

Création d'une fiche association

Mon profil

Mes informations

Les informations vous concernant ne seront pas publiées. Elles nous sont utiles uniquement pour vous contacter en cas de besoin.

Mettre à jour mon profil

PROFIL

Utilisateur

PRÉNOM (obligatoire)

NOM DE FAMILLE (obligatoire)

ADRESSE EMAIL (obligatoire)

TÉLÉPHONE

ADRESSE

VILLE

CODE POSTAL

MOT DE PASSE

RÉPÉTER LE MOT DE PASSE

METTRE À JOUR LE COMPTE

Supprimer le compte

SUPPRIMER MON PROFIL